



**TRIBUNAL DE JUSTICIA ADMINISTRATIVA DEL ESTADO DE
MICHOCÁCAN**

Estado de Flujos de Efectivo

Del 01/ene/2023 Al 31/dic./2023
(Cifras en Pesos)

Usu: ALAN/jm
Rep: rptEstadoFlujosEfectivo

Fecha y 29/feb./2024
hora de Impresión 09:48 a. m.

Concepto	2023	2022
FLUJOS DE EFECTIVO DE LAS ACTIVIDADES DE OPERACIÓN		
ORIGEN		
IMPUESTOS	\$131,600,018.00	\$119,723,814.41
CUOTAS Y APORTACIONES DE SEGURIDAD SOCIAL	\$0.00	\$0.00
CONTRIBUCIONES DE MEJORAS	\$0.00	\$0.00
DERECHOS	\$15,656.00	\$27,915.00
PRODUCTOS	\$0.00	\$0.00
APROVECHAMIENTOS	\$143,617.91	\$263,133.00
INGRESOS POR VENTA DE BIENES Y PRESTACIÓN DE SERVICIOS	\$1,299,561.09	\$1,063,324.41
PARTICIPACIONES, APORTACIONES, CONVENIOS, INCENTIVOS DERIVADOS DE LA COLABORACIÓN FISCAL Y FONDOS DISTINTOS DE APORTACIONES	\$0.00	\$0.00
TRANSFERENCIAS, ASIGNACIONES, SUBSIDIOS Y SUBVENCIÓNES, Y PENSIONES Y JUBILACIONES	\$130,141,183.00	\$118,349,442.00
OTROS ORIGENES DE OPERACIÓN	\$0.00	\$0.00
APLICACIÓN		
SERVICIOS PERSONALES	\$128,488,508.24	\$125,152,356.81
MATERIALES Y SUMINISTRO	\$106,822,924.59	\$97,939,403.38
SERVICIOS GENERALES	\$3,133,656.89	\$2,378,422.24
TRANSFERENCIAS INTERNAS Y ASIGNACIONES AL SECTOR PÚBLICO	\$11,295,561.38	\$8,970,188.20
TRANSFERENCIAS AL RESTO DEL SECTOR PÚBLICO	\$0.00	\$0.00
SUBSIDIOS Y SUBVENCIÓNES	\$0.00	\$0.00
AYUDAS SOCIALES	\$0.00	\$0.00
PENSIONES Y JUBILACIONES	\$0.00	\$0.00
TRANSFERENCIAS A FIDEICOMISOS, MANDATOS Y OTROS ANÁLOGOS	\$0.00	\$0.00
TRANSFERENCIAS A LA SEGURIDAD SOCIAL	\$0.00	\$0.00
DONATIVOS	\$0.00	\$0.00
TRANSFERENCIAS AL EXTERIOR	\$0.00	\$0.00
PARTICIPACIONES	\$0.00	\$0.00
APORTACIONES	\$0.00	\$0.00
CONVENIOS	\$0.00	\$0.00
OTRAS APLICACIONES DE OPERACIÓN	\$0.00	\$0.00
FLUJOS NETOS DE EFECTIVO POR ACTIVIDADES DE OPERACIÓN	\$7,236,125.38	\$17,105,563.00
FLUJOS DE EFECTIVO DE LAS ACTIVIDADES DE INVERSIÓN	\$3,111,509.76	-\$6,669,742.41
ORIGEN		
BIENES INMUEBLES, INFRAESTRUCTURA Y CONSTRUCCIONES EN PROCESO	\$0.00	\$1,241,200.00
BIENES MUEBLES	\$0.00	\$0.00
OTROS ORIGENES DE INVERSIÓN	\$0.00	\$0.00
APLICACIÓN		
BIENES INMUEBLES, INFRAESTRUCTURA Y CONSTRUCCIONES EN PROCESO	\$5,274,553.24	\$3,036,241.94
BIENES MUEBLES	\$2,096,094.83	\$0.00
OTRAS APLICACIONES DE INVERSIÓN	\$3,178,458.41	\$2,113,241.54
FLUJOS NETOS DE EFECTIVO POR ACTIVIDADES DE INVERSIÓN	-\$5,274,553.24	-\$923,000.40
FLUJOS DE EFECTIVO DE LAS ACTIVIDADES DE FINANCIAMIENTO		
ORIGEN		
ENDEUDAMIENTO NETO	\$0.00	\$0.00
INTERNO	\$0.00	\$0.00
EXTERNO	\$0.00	\$0.00
OTROS ORIGENES DE FINANCIAMIENTO	\$0.00	\$0.00
APLICACIÓN		
SERVICIOS DE LA DEUDA	\$0.00	\$0.00
INTERNO	\$0.00	\$0.00
EXTERNO	\$0.00	\$0.00
OTRAS APLICACIONES DE FINANCIAMIENTO	\$0.00	\$0.00
FLUJOS NETOS DE EFECTIVO POR ACTIVIDADES DE FINANCIAMIENTO	\$0.00	\$0.00
INCREMENTO/DISMINUCIÓN NETA EN EL EFECTIVO Y EQUIVALENTES AL EFECTIVO	-\$2,163,043.48	-\$8,464,784.34
EFFECTIVO Y EQUIVALENTES AL EFECTIVO AL INICIO DEL EJERCICIO	\$12,786,687.30	\$21,251,471.64



TRIBUNAL DE JUSTICIA ADMINISTRATIVA DEL ESTADO DE MICHOACAN

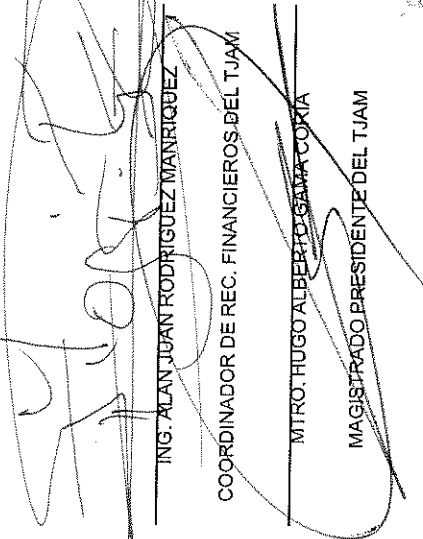
**Estado de Flujos de Efectivo
Del 01/ene/2023 Al 31/dic./2023**
(Cifras en Pesos)


Usu: ALAN/m
Rep: rptEstadoFlujosEfectivo


Fecha y hora de Impresión: 29/feb./2024 09:48 a. m.

Concepto	2023	2022
EFFECTIVO Y EQUIVALENTES AL EFECTIVO AL FINAL DEL EJERCICIO	\$10,623,643.82	\$12,786,687.30


"Bajo protesta de decir verdad declaramos que los Estados Financieros y sus notas, son razonablemente correctos y son responsabilidad del emisor".


 ING. ALAN JUAN RODRIGUEZ MANRIQUEZ
 COORDINADOR DE REC. FINANCIEROS DEL TJAM


 MITRO LOGAN GUSTAVO MEZA HERRERA
 SECRETARIO ADMINISTRATIVO DEL TJAM



MICHOACAN
Secretaría Administrativa


 MITRO HUGO ALBERTO GAMA CORIA
 MAGISTRADO PRESIDENTE DEL TJAM